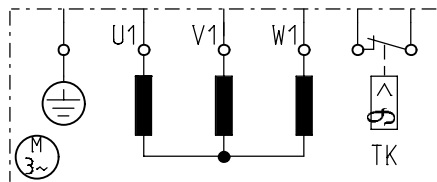
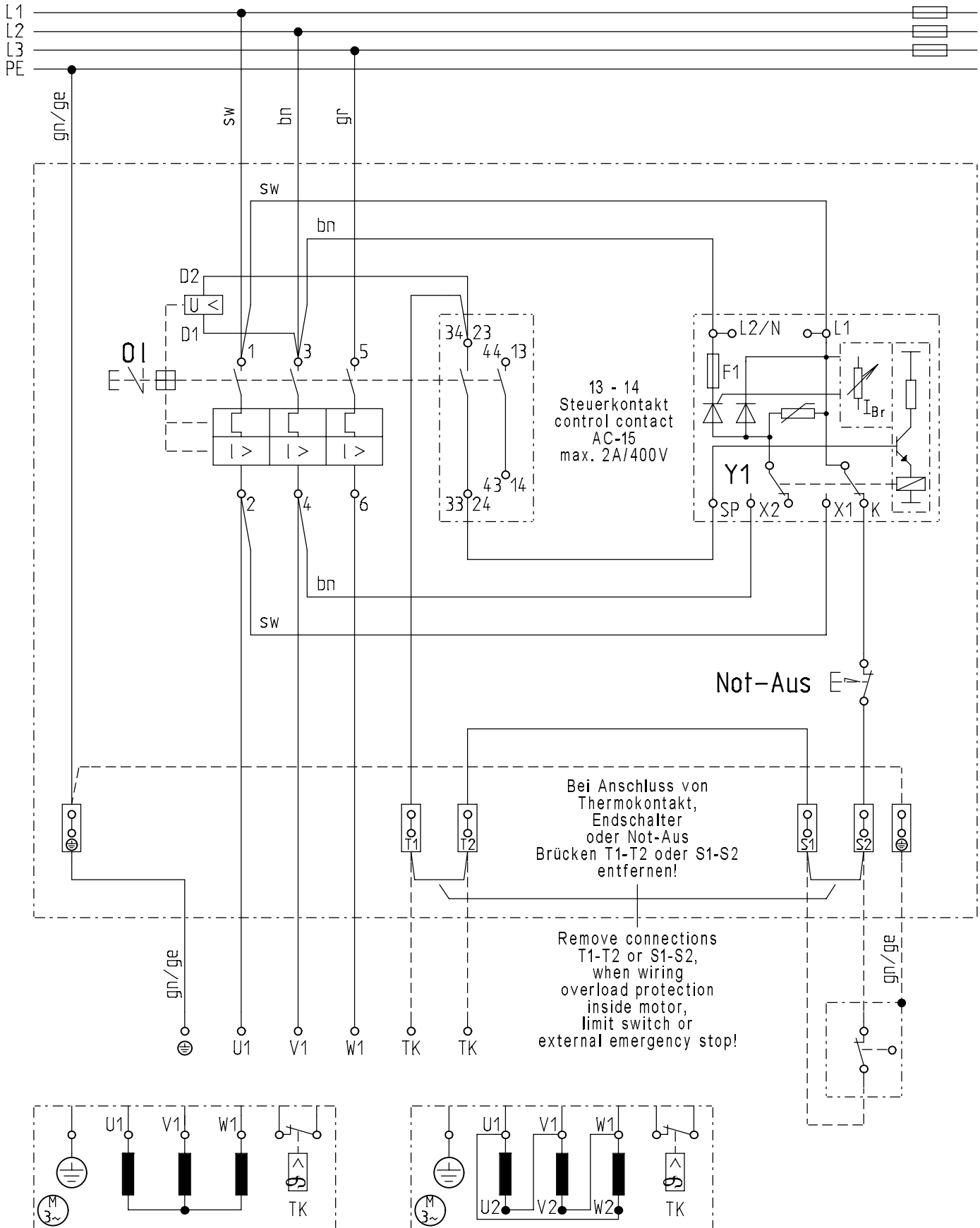
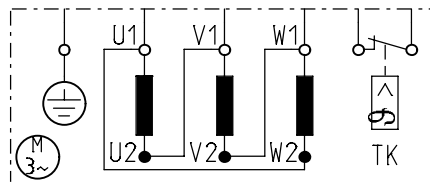


3/(N)/PE 400V/50Hz

max. 16A



Sternschaltung/star wiring



oder/oder Dreieckschaltung/delta wiring

sw= schwarz/black
bn= braun/brown
gr= grau/grey
gn/ge= grün-gelb/green-yellow

Schaltplan / wiring diagram

3/PE / UA / Bremse / MSS / TK / Not-Aus
3/PE / UVR / brake / MPS / TR / emergency stop

2010	Tag	Name
gez.	28.06.	D.Schrem
gepr.		
Norm		



Tripus systems GmbH
Schalt- und Steuergeräte
Am Hohen Rain 2
89347 Bubesheim

Pos.	Änderung	Tag	Name
α	Bremse, N-A	09.11.17	D.Schrem

851.478

www.tripus.com



Diese Zeichnung dient dem Kunden nur zur unverbindlichen Information!