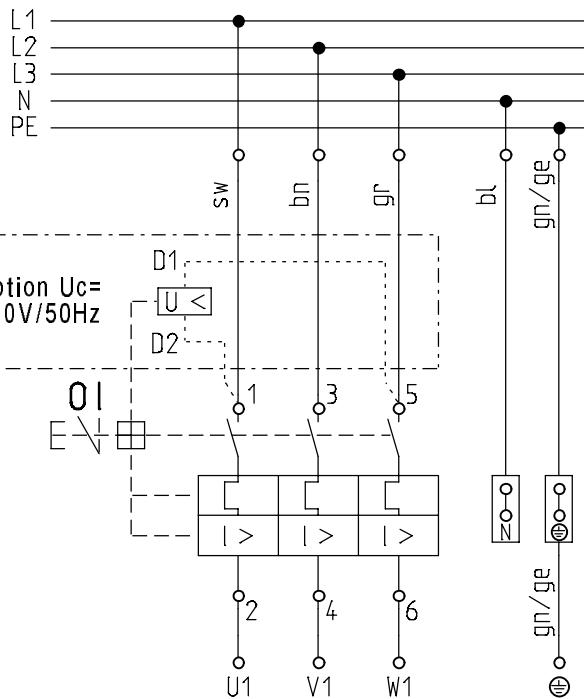
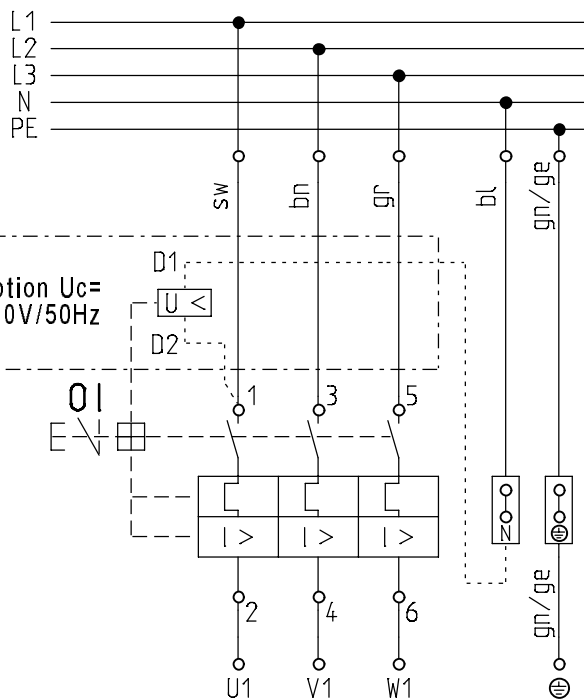


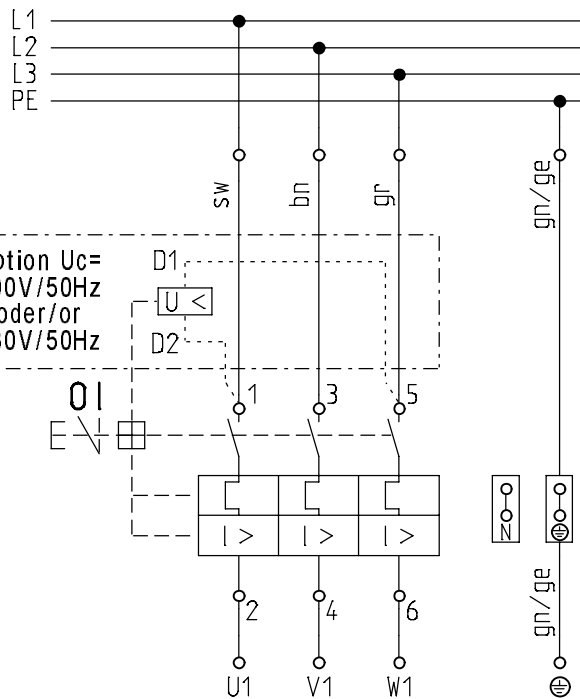
3/N/PE 400V/230V/50Hz



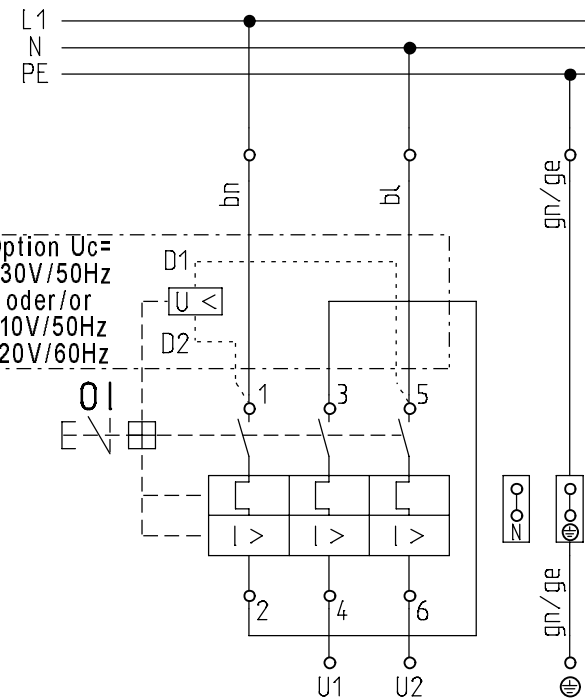
3/N/PE 400V/230V/50Hz



3/PE 400V/50Hz oder/or 3/PE 230V/50Hz



1/N/PE 230V/50Hz oder/or 110V/50Hz, 120V/60Hz



sw= schwarz/black
 bn= braun/brown
 gr= grau/grey
 bl= blau/blue
 gn/ge= grün-gelb/green-yellow

Schaltplan/wiring diagram

für Motorschutzschalter an Netz 3/N/PE, 3/PE oder 1/N/PE
 for motor protection switch on mains 3/N/PE, 3/PE or 1/N/PE

2010	Tag	Name
gez.	19.04.	D.Schrem
gepr.		
Norm		



Tripus systems GmbH
 Schalt- und Steuergeräte
 Am Hohen Rain 2
 89347 Bubesheim

b	Bezeichnung	21.01.16	D.Schrem
a	Bezeichnung	02.03.12	D.Schrem
Pos.	Änderung	Tag	Name

851.471
 www.tripus.com



Diese Zeichnung dient dem Kunden nur zur unverbindlichen Information!